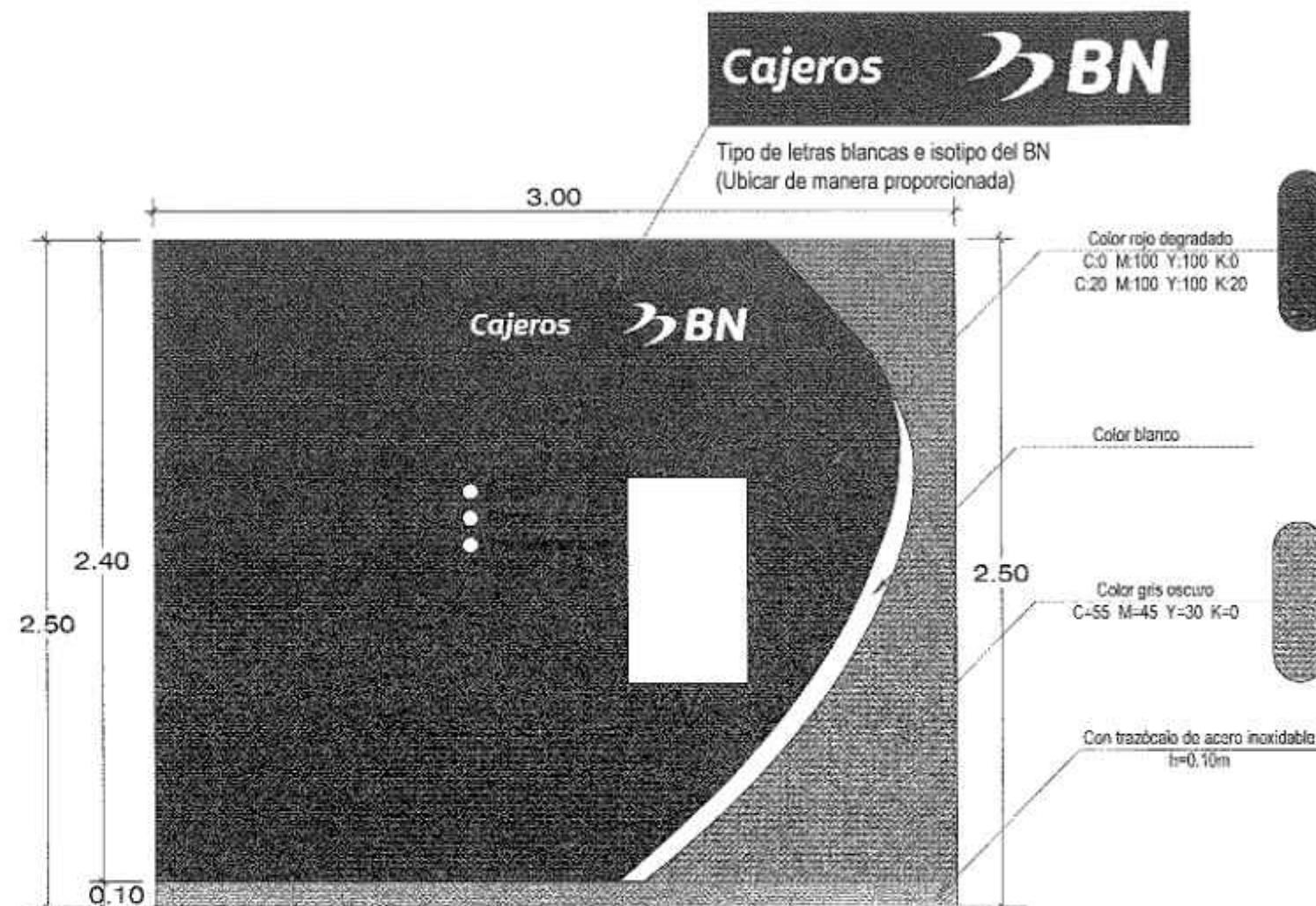


PLANTA PRIMER PISO

Lobby ATM Hospital Militar



DETALLE DE VINIL

Lobby ATM Hospital Militar

- Retiros
- Giros
- Transferencias

Tipo de letras blancas e iconos

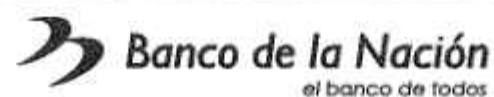


LEYENDA

- MURO EXISTENTE
- VANO A CERRAR

NOTAS

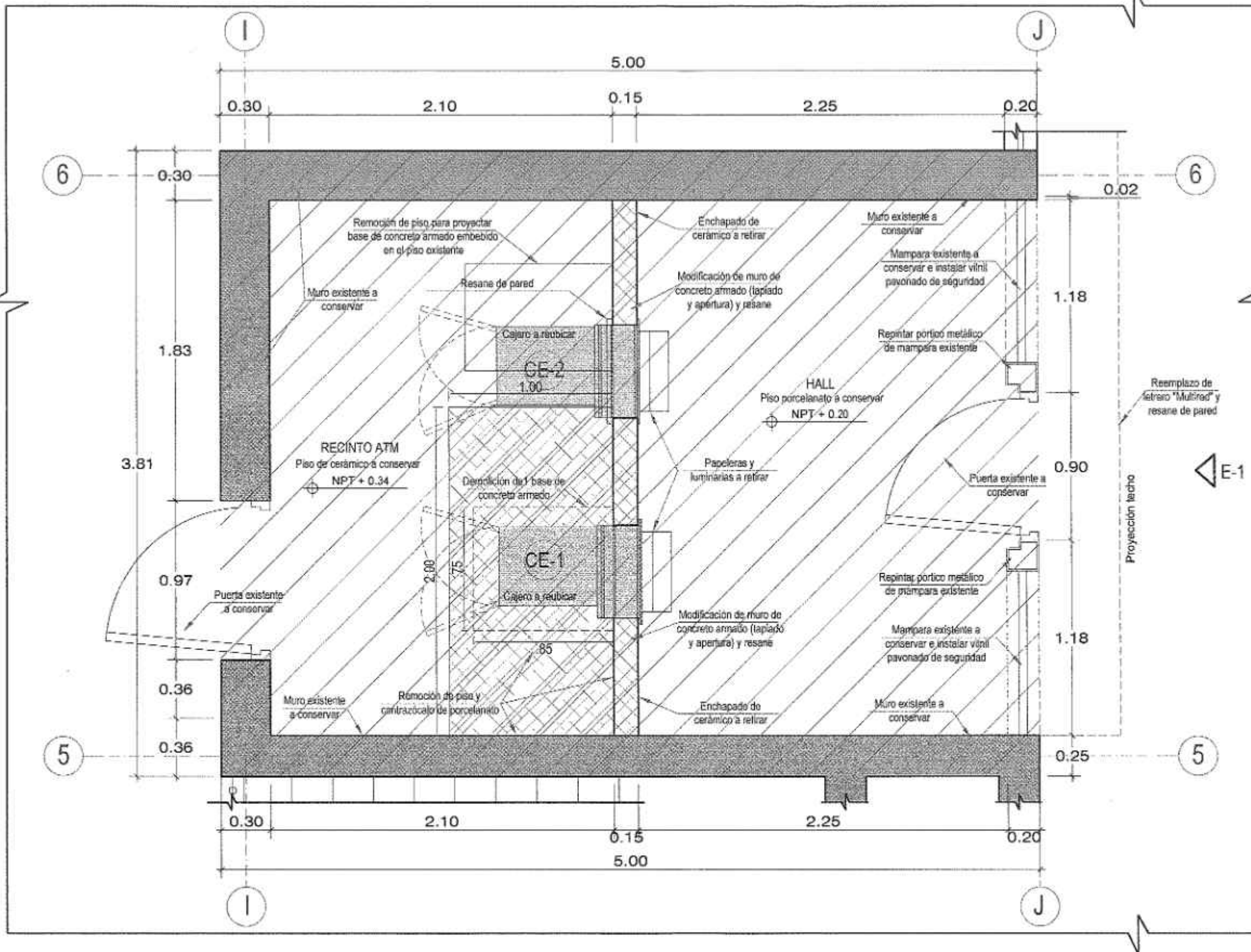
VERIFICAR Y DEFINIR MEDIDAS IN SITU ANTES DE LA IMPRESIÓN DEL VINIL



PROYECTO:
**INSTALACIÓN DE UN CAJERO
ADICIONAL EN LA AGENCIA
MOYOBAMBA - SAN MARTIN**

PLANO:
PLANO DE INTERVENCIONES
Cajero a desmontar del Lobby del Hospital Militar

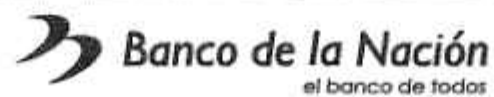
DISENADO POR:	FECHA:	LÁMINA:
REVISADO POR:	16/2025	I-1A
YVB	ESCALA:	1 de 1
CAO:	1/25	
LP		



PLANTA PRIMER PISO

NOTAS

- VERIFICAR MEDIDAS DE TODOS LOS VAMOS PREVIO A LA MODIFICACION DE LOS MISMOS, DE ACUERDO AL TIPO DE CAJERO A INSTALAR.
- PARA EL CAJERO ACCESIBLE CN-1, VERIFICAR QUE EL BOTÓN OPERATIVO MAS ALTO DEL CAJERO ESTÉ A UNA ALTURA MÁXIMA DE 1.20.
- LA ALTURA DE LA BASE DE CONCRETO PARA EL CAJERO ACCESIBLE CN-1 ES DE DIFERENTE ALTURA AL RESTANTE. VERIFICAR Y DEFINIR MEDIDAS EN OBRA.
- VERIFICAR Y DEFINIR MEDIDAS IN SITU ANTES DE LA IMPRESIÓN DEL VINIL.



PROYECTO:
**INSTALACIÓN DE UN CAJERO
ADICIONAL EN LA AGENCIA
MOYOBAMBA - SAN MARTÍN**
UBICACIÓN: AGENCIA 2 MOYOBAMBA

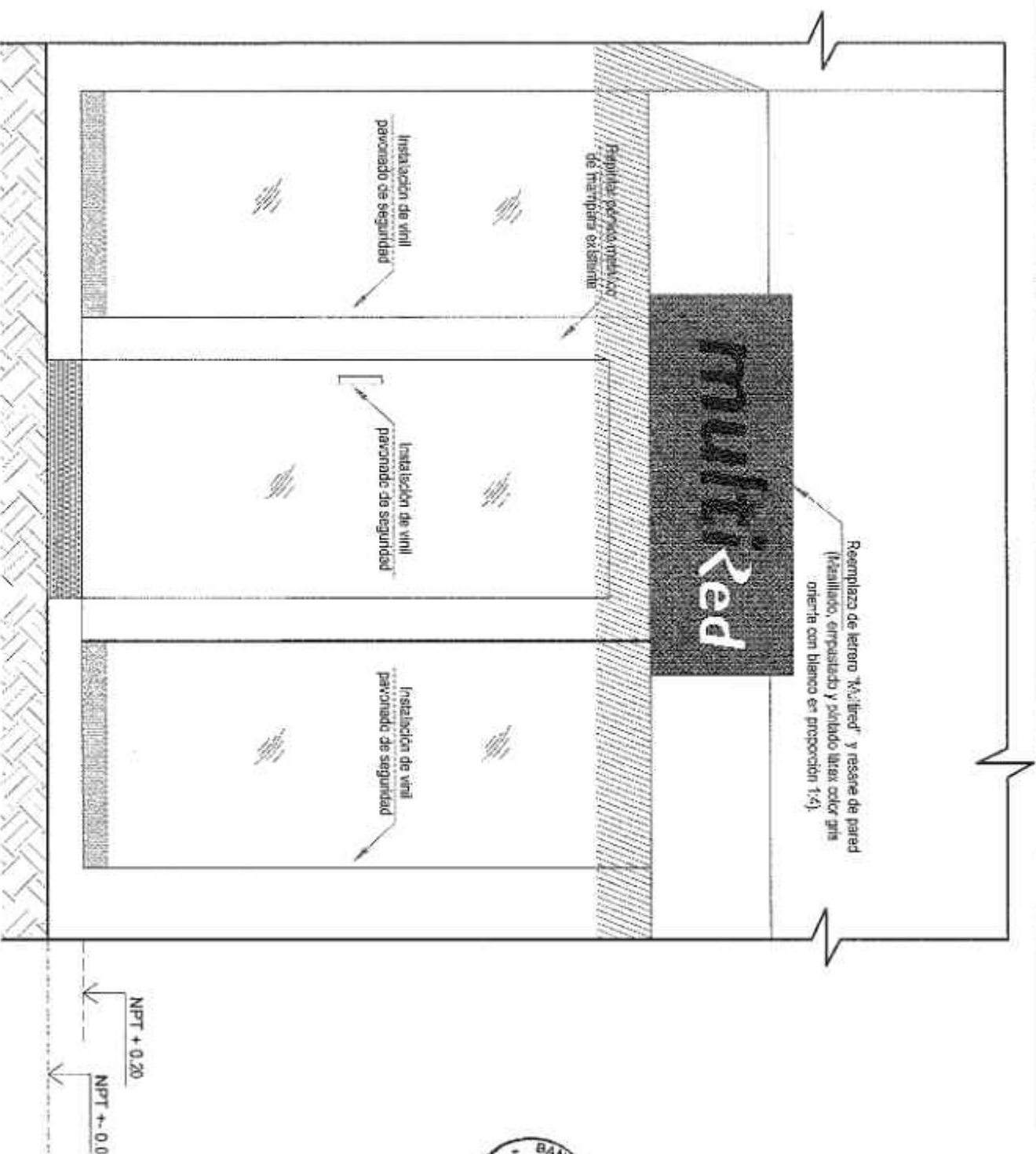
PLANO:
PLANO DE INTERVENCIONES

DISÑADO POR:	FECHA:	LÁMINA:
REVISADO POR:	CAD:	ESCALA:
YVS	LP	1/25
		I-1
		1 de 2

LEYENDA

- AREA A INTERVENIR - 15.71 M2
- MURO EXISTENTE
- MURO DE CONCRETO ARMADO A MODIFICAR
- REMOCION DE PISO, ZOCALO Y CONTRAZOCALO PARA PROYECTAR LA NUEVA BASE DE CONCRETO





ELEVACION 1

NOTAS

VERIFICAR MEDIDA DE TUBOS LOS VINCOS PREVIAMENTE A LA IMPLEMENTACION DE LOS TRABAJOS DE ACERCA DEL TUBO EN
 CARGA A INSTALAR
 PARA EL CARGO ACCESIBLE CON LA VERIFICACION DE EL SECTOR OPERATIVO DEL TUBO, CARGO DE ALTA
 AL TUBO DE 15
 LA ALTURA DE CARGA DE CONCRETO PARA EL CARGO ACCESIBLE CON LA VERIFICACION DE LA CARGA DE ALTA
 VERIFICACION DE LA CARGA DE ALTA
 VERIFICACION Y CARGA DE ALTA DE LA VERIFICACION DE LA CARGA DE ALTA

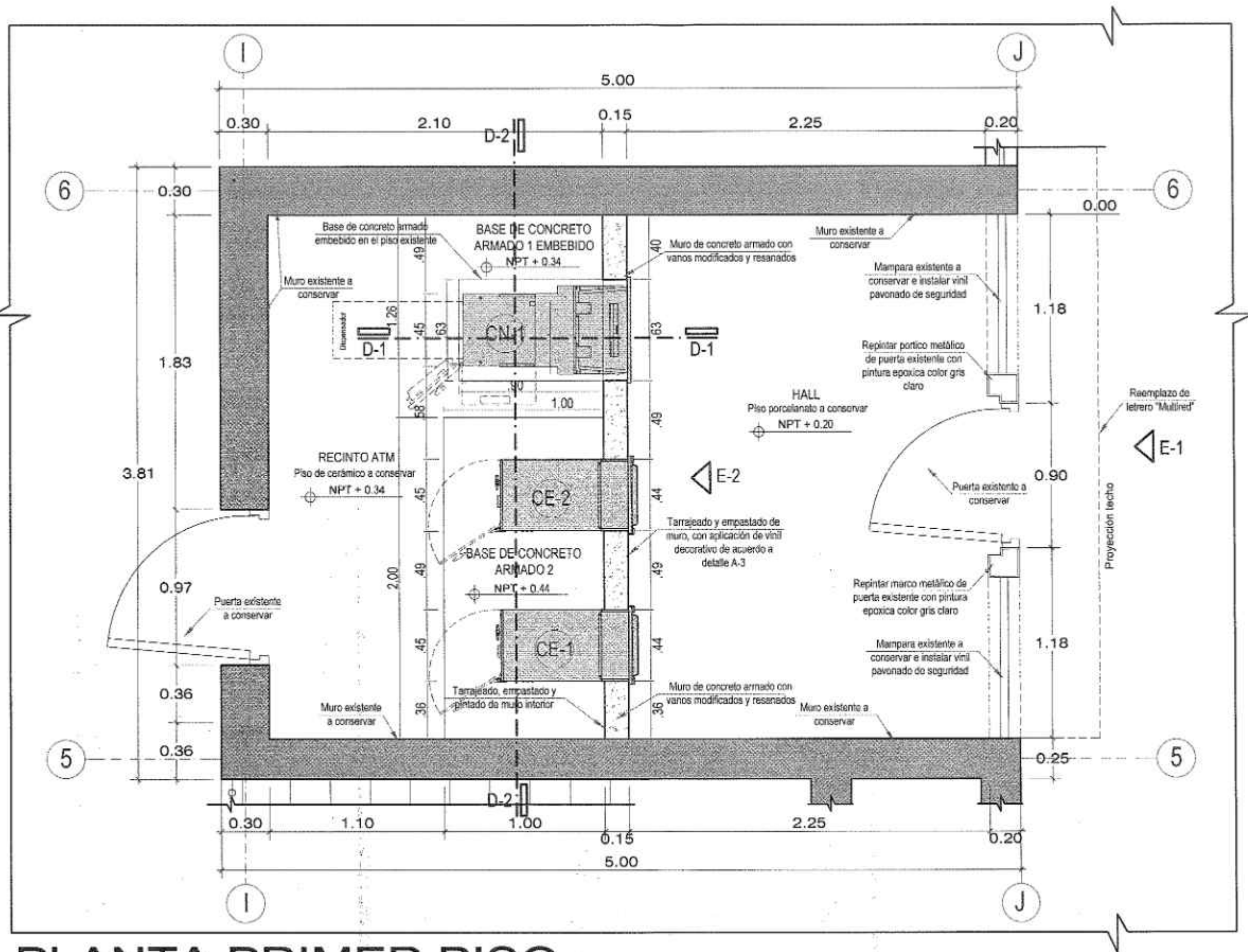
Banco de la Nación
 el banco de todos

INSTALACION
 INSTALACION DE UN CABLE
 ADICIONAL EN LA AGENCIA
 MOYOBAMBA - SAN MARTIN

PLANO DE INTERVENCIONES

FECHA	REVISION	FECHA	REVISION
1-2	1-2	1-2	1-2
24-2	24-2	24-2	24-2



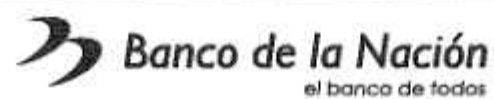


LEYENDA

- MURO EXISTENTE
- MURO DE CONCRETO MODIFICADO

NOTAS

- VERIFICAR MEDIDAS DE TODOS LOS VANOS PREVIO A LA MODIFICACION DE LOS MISMOS, DE ACUERDO AL TIPO DE CAJERO A INSTALAR.
- LA ALTURA DE LA BASE DE CONCRETO PARA EL CAJERO ACCESIBLE CN-1 ES DE DIFERENTE ALTURA AL RESTANTE, VERIFICAR Y DEFINIR MEDIDAS EN OBRA.



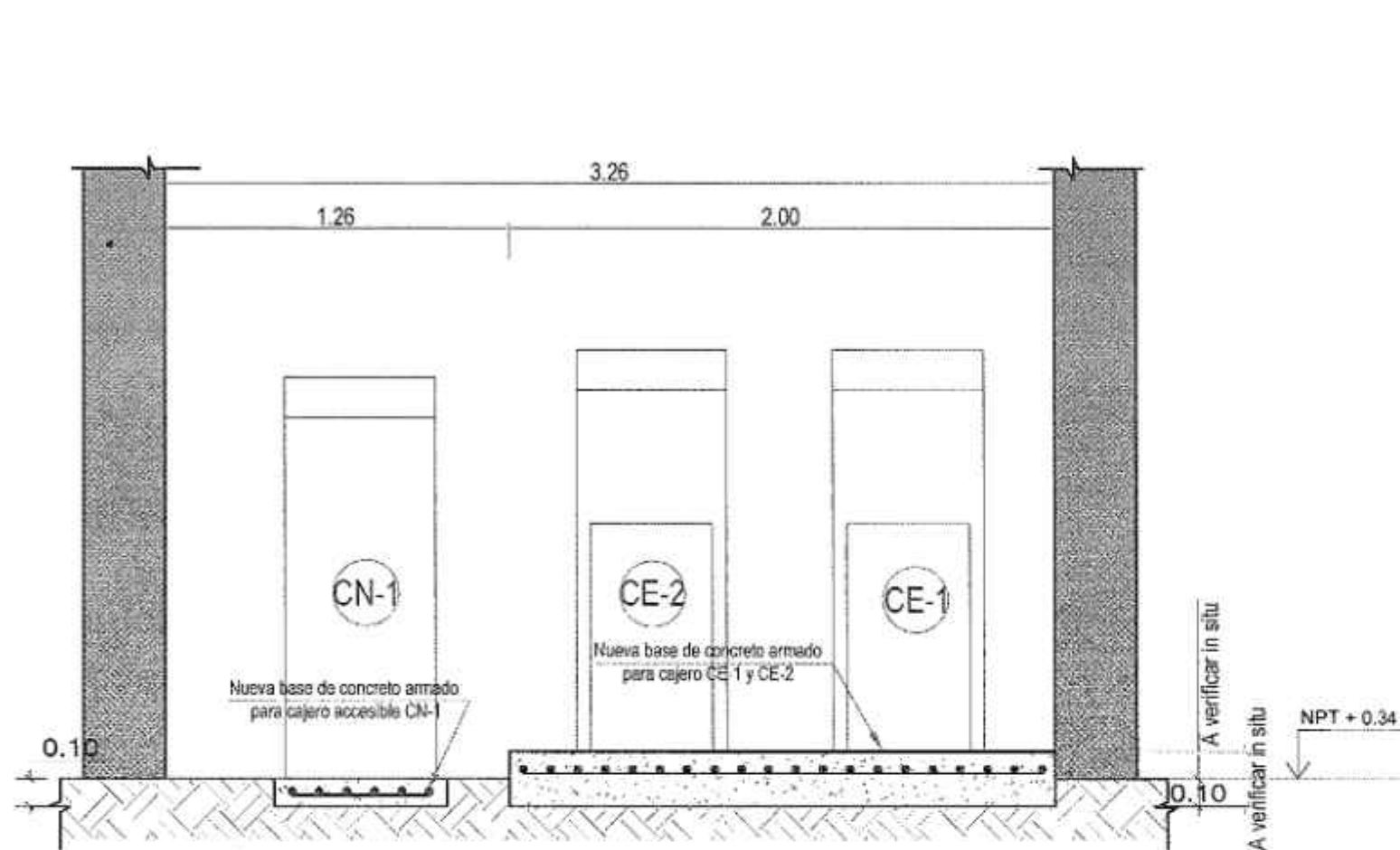
PROYECTO:
INSTALACIÓN DE UN CAJERO ADICIONAL EN LA AGENCIA MOYOBAMBA - SAN MARTIN

UBICACIÓN: AGENCIA 2 MOYOBAMBA

PLANO:
PLANO PROPUESTA

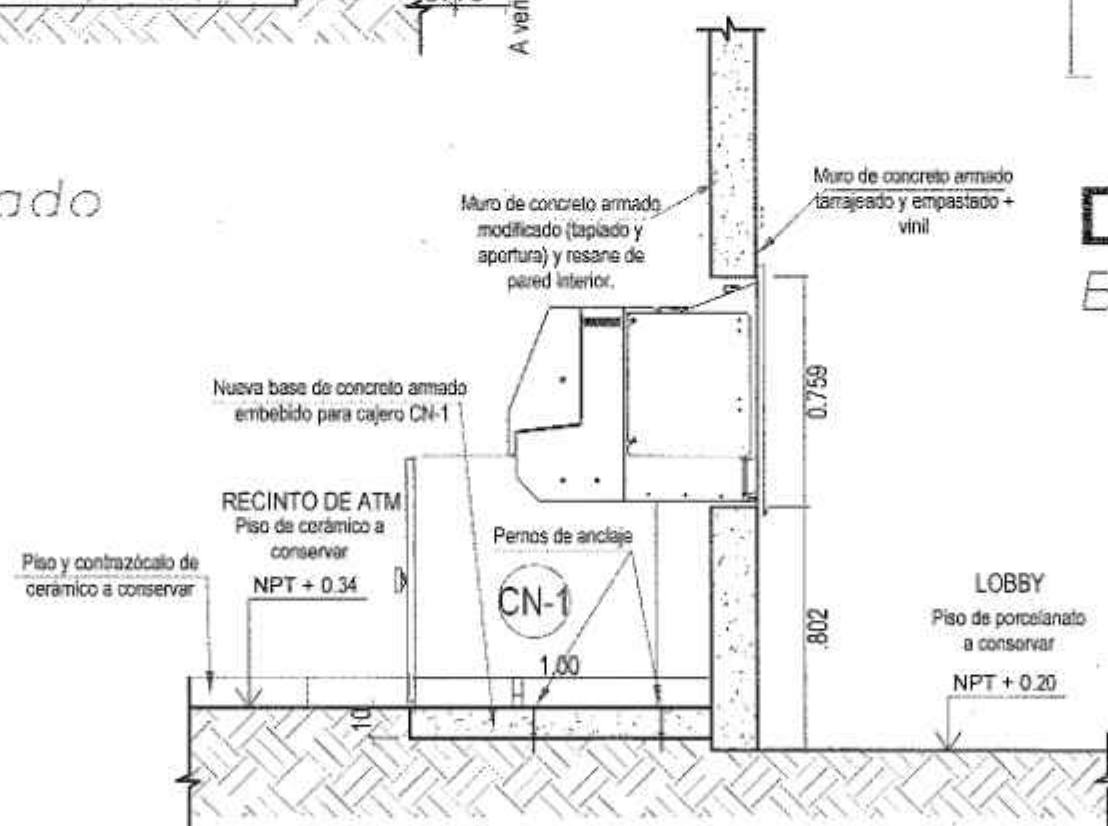
DISENADO POR:	FECHA:	LÁMINA:
REVISADO POR:	CAD:	ESCALA:
YVB	LP	1/25
		1 de 4

A-1



DETALLE D-2

Base de concreto armado



DETALLE D-1

Base de concreto armado



DETALLE D-3 - PLANTA

Base de concreto armado



LEYENDA

	MURO EXISTENTE
	ELEMENTOS DE CONCRETO ARMADO

NOTAS

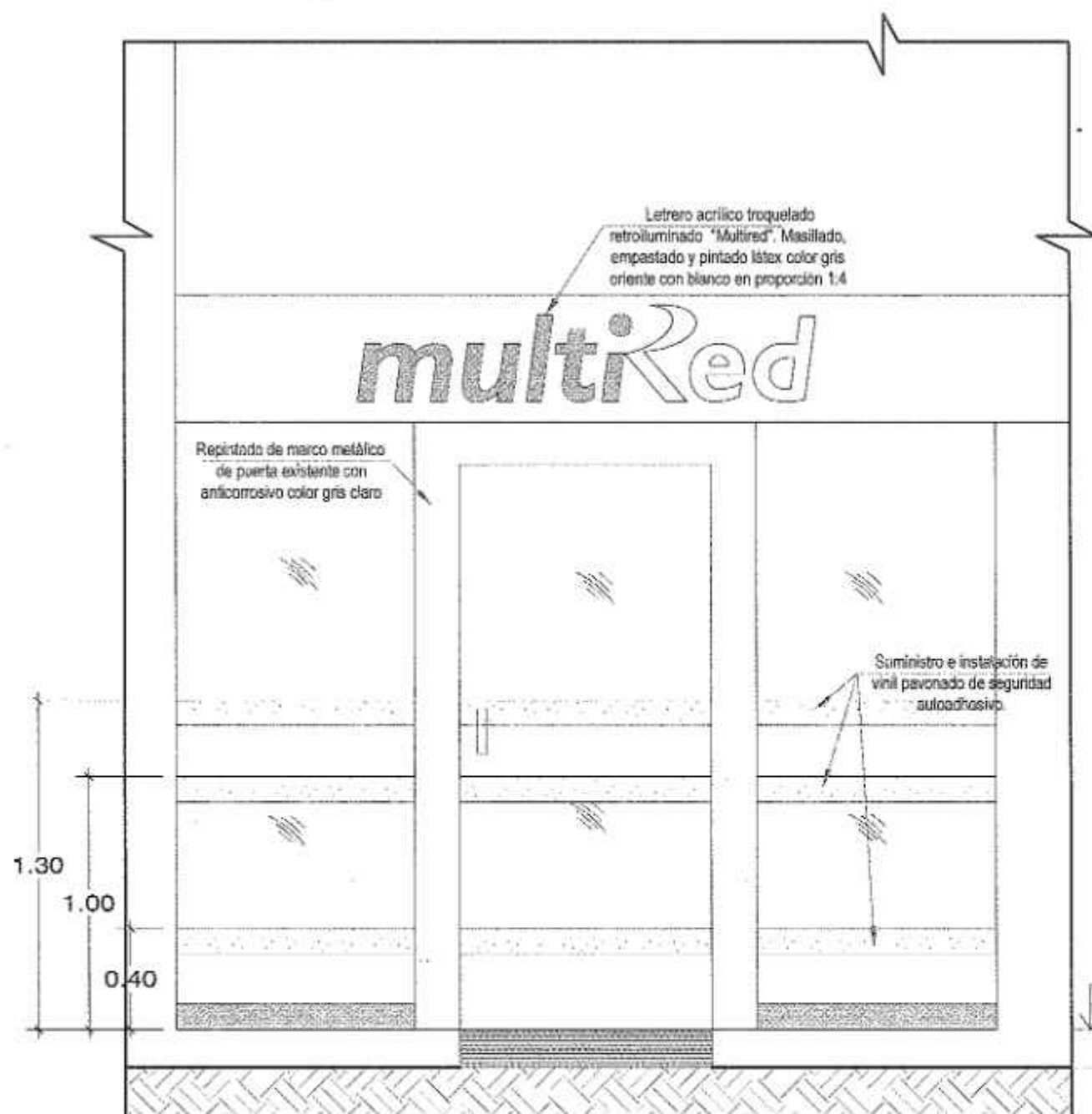
- VERIFICAR MEDIDAS DE TODOS LOS VANOS PREVIO A LA MODIFICACION DE LOS MISMOS, DE ACUERDO AL TIPO DE CAJERO A INSTALAR
- LA ALTURA DE LA BASE DE CONCRETO PARA EL CAJERO ACCESIBLE CN-1 ES DE DIFERENTE ALTURA AL RESTANTE, VERIFICAR Y DEFINIR MEDIDAS EN OBRA.

Banco de la Nación
el banco de todos


PROYECTO:
INSTALACIÓN DE UN CAJERO ADICIONAL EN LA AGENCIA MOYOBAMBA - SAN MARTIN
UBICACIÓN: AGENCIA 2 MOYOBAMBA

PLANO:
PLANO PROPUESTA

DISEÑADO POR:	FECHA:	LÁMINA:
REVISADO POR:	10/2025	A-2
YVR	CAD:	ESCALA:
LP	1/25	2 de 4



ELEVACION 1
Fachada



ELEVACION 2
Detalle de vinil

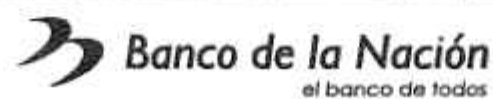


Tipo de letras blancas e iconos



NOTAS

- VERIFICAR MEDIDAS DE TODOS LOS VANOS PREVIO A LA MODIFICACION DE LOS MISMOS, DE ACUERDO AL TIPO DE CAJERO A INSTALAR.
- LA ALTURA DE LA BASE DE CONCRETO PARA EL CAJERO ACCESIBLE CA-1 ES DE DIFERENTE ALTURA AL RESTANTE, VERIFICAR MEDIDAS EN OBRA.
- VERIFICAR Y DEFINIR MEDIDAS IN SITU ANTES DE LA IMPRESIÓN DEL VINIL.




PROYECTO:
**INSTALACIÓN DE UN CAJERO
ADICIONAL EN LA AGENCIA
MOYOBAMBA - SAN MARTIN**
UBICACIÓN: AGENCIA 2 MOYOBAMBA

PLANO:
PLANO PROPUESTA

DISENADO POR:	FECHA:	LÁMINA:
REVISADO POR:	CAD:	ESCALA:
YVB	LP	1/25
		A-3
		3 de 4

DIMENSIONAMIENTO DE LETRA "MULTIRED"

LETRAS "MULTIRED" PIEZAS FABRICADAS EN PLANCHA ÚNICA DE PVC DE
BAJA DENSIDAD MAQUINADO EN C.I.C.G.
COLORES INDICADOS.



AMARILLO INSTITUCIONAL	
C 0%	R 250
M 35%	G 175
Y 100%	B 0
K 0%	
Pantone : 124C	
Pantone : 7408U	
Web: #FAAF00	

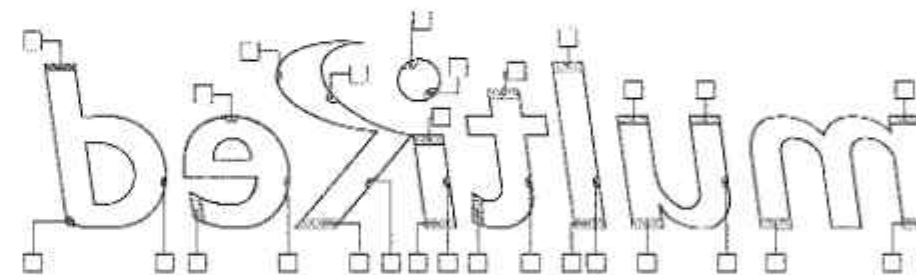


IMAGEN REFERENCIAL



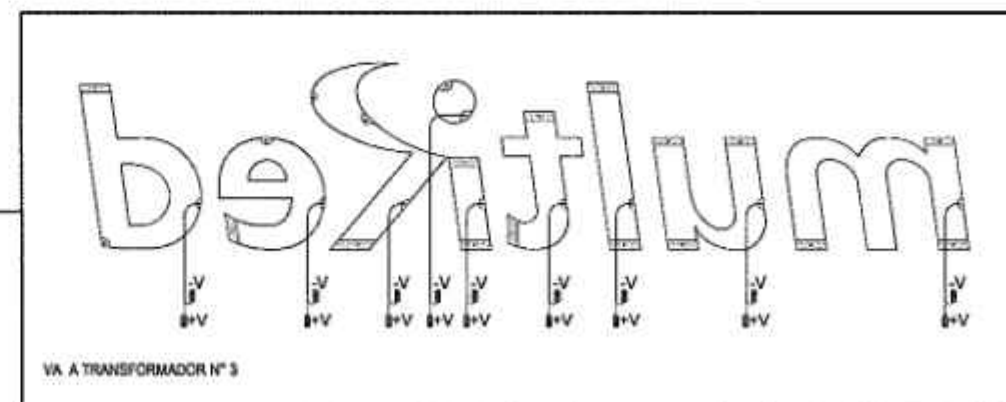
UBICACIÓN DE SOPORTES Y PUNTOS ELÉCTRICOS POR LETRA (VISTA POSTERIOR)

LEYENDA	
	UBICACIÓN DE PUNTOS ELÉCTRICOS POR LETRA
	UBICACIÓN DE PUNTOS PARA SOPORTES



ESQUEMA DE CIRCUITO

CAJA DE TRANSFORMADORES

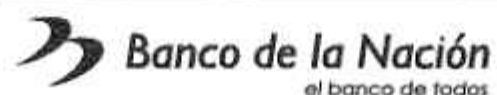


DETALLE DE LETRERO RETROILUMINADO



NOTAS

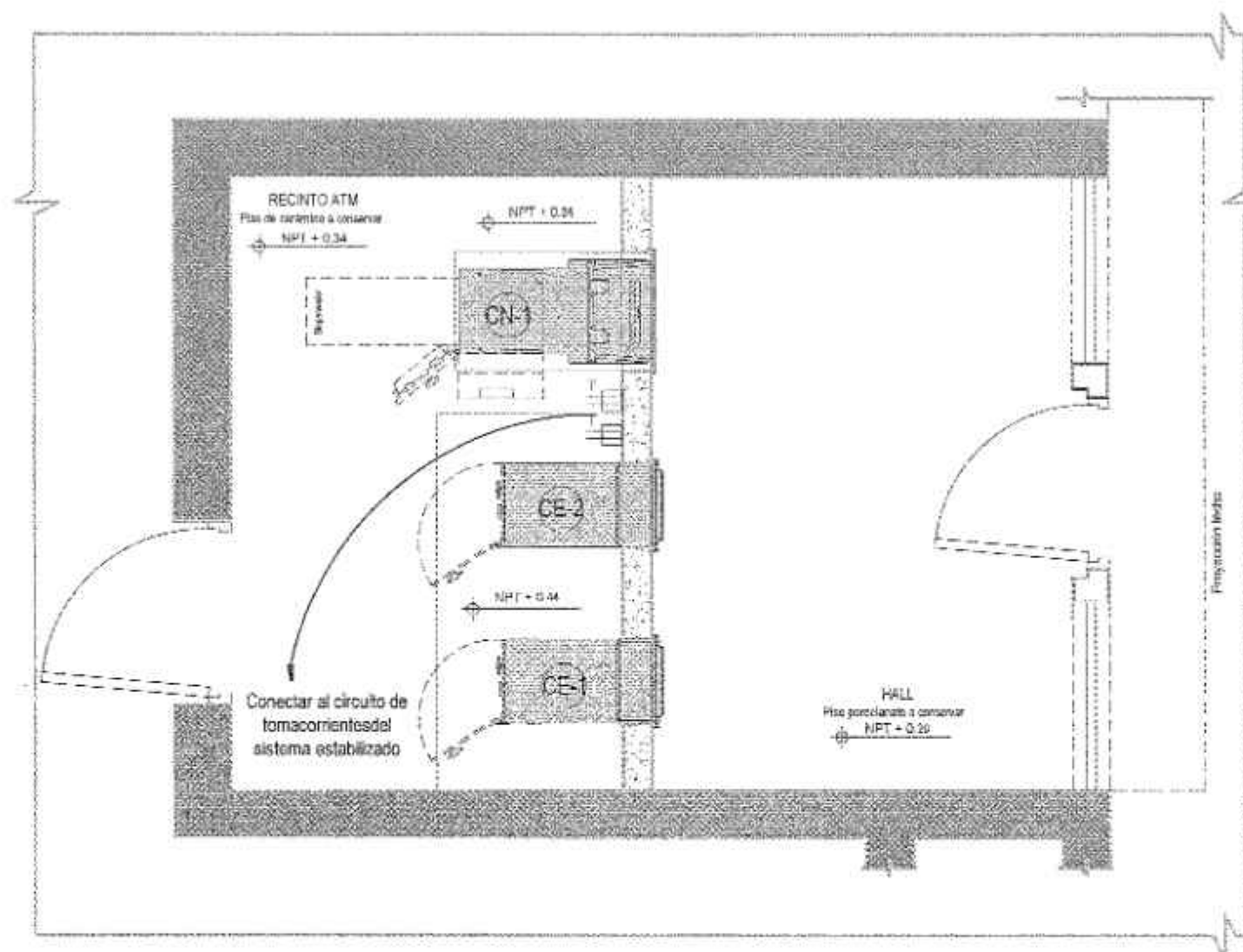
VERIFICAR MEDIDAS IN SITU



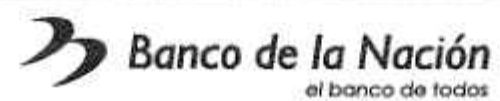
PROYECTO:
INSTALACIÓN DE UN CAJERO ADICIONAL EN LA AGENCIA MOYOBAMBA - SAN MARTIN
UBICACIÓN: AGENCIA 2 MOYOBAMBA

PLANO:
PLANO PROPUESTA

DISERADO POR:	FECHA:	LÁMINA:
REVISADO POR:	10/2025	A-4
YVB	ESCALA:	4 de 4
LP	1/25	



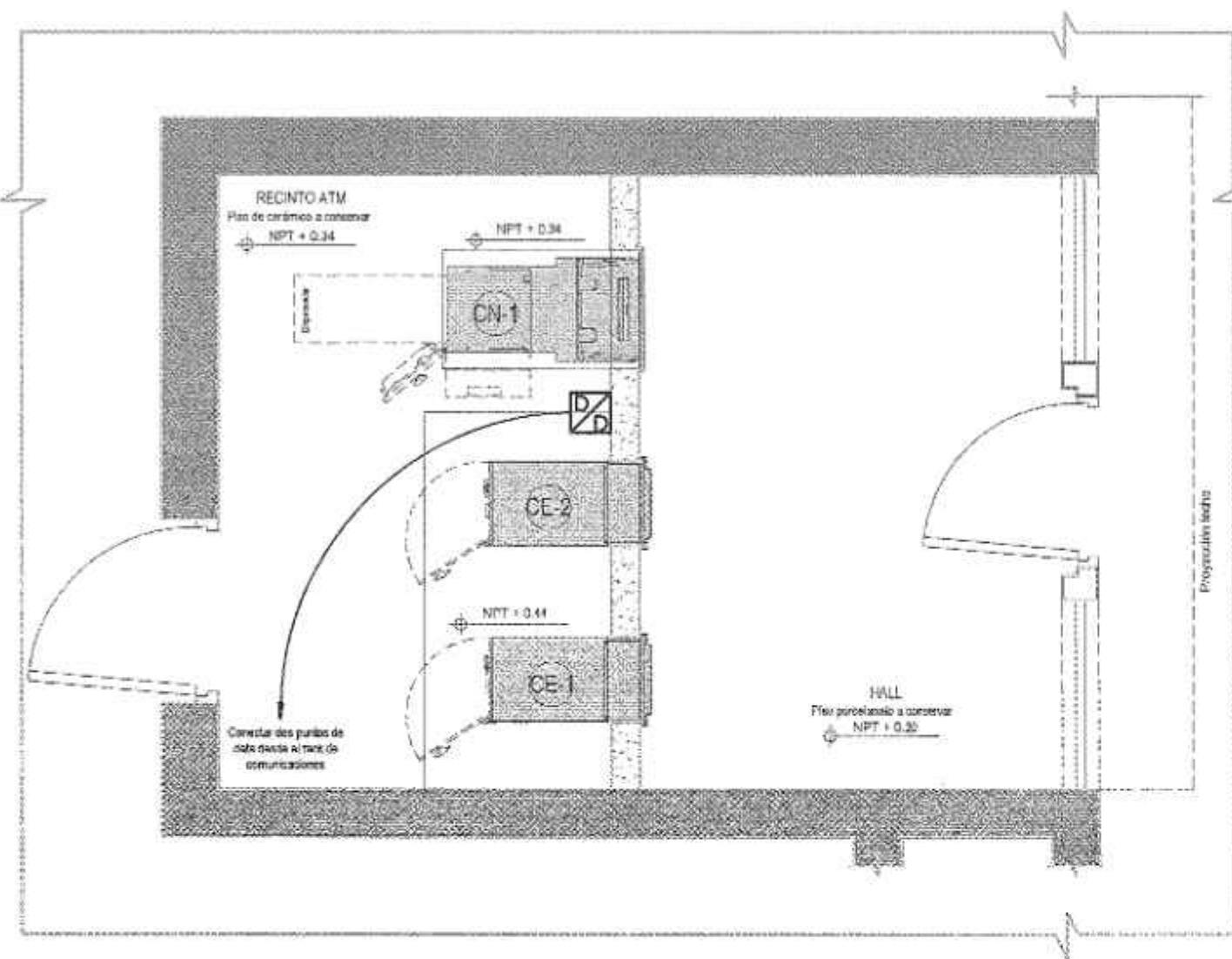
CIRCUITO DE TOMACORRIENTES



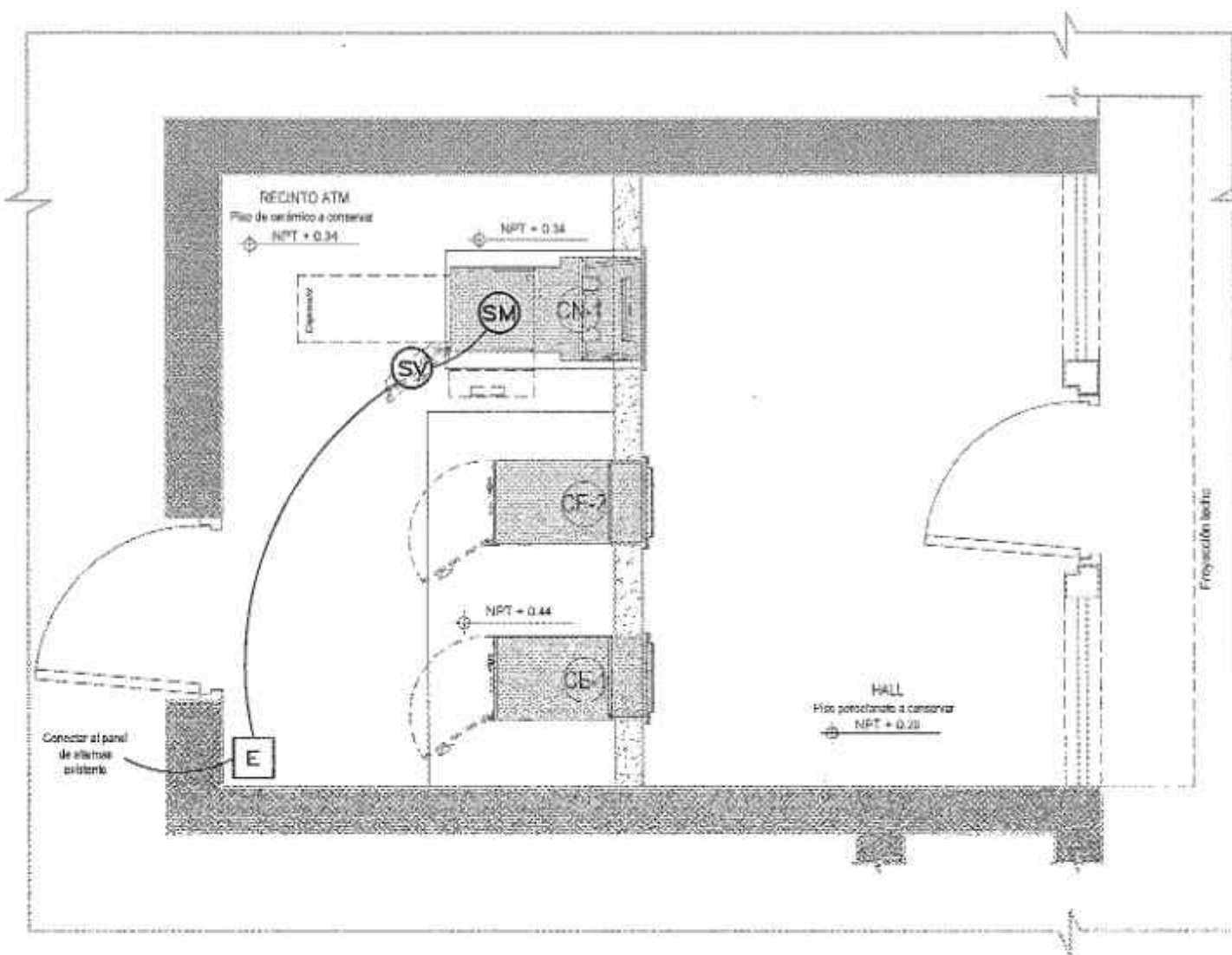
PROYECTO:
**INSTALACIÓN DE UN CAJERO
ADICIONAL EN LA AGENCIA
MOYOBAMBA - SAN MARTIN**
UBICACIÓN: AGENCIA 2 MOYOBAMBA

PLANO:
**PLANO DE INSTALACIONES
ELECTRICAS**

DISEÑADO POR:	FECHA:	LÁMINA:
REVISADO POR:	CAO:	ESCALA:
YVB	LP	S/E
		IE-1
		1 de 2



INSTALACIONES DE CCTV Y COMUNICACIONES



INSTALACIONES DE SEGURIDAD



LEYENDA

- SM SENSOR MOVIMIENTO
- SV SENSOR DE VIBRACION
- E TARJETA EXPANSORA